



Société : \_\_\_\_\_

Contact : \_\_\_\_\_

Remplissez dans la colonne en jaune les quantités souhaitées

## Demande de prix

A nous renvoyer à :

[techno-bat.assistante@hotmail.com](mailto:techno-bat.assistante@hotmail.com)


### Boîtes d'attente en Métal (longueur de 2,30ml)

Réf.	Désignation	Unité de vente	Qté (à remplir)
<i>40 x le diamètre</i>			
BAMP663	60/6/30	ml	
BAMP682	60/8/20	ml	
BAMP1062	100/6/20	ml	
BAMP1082	100/8/20	ml	
BAMP1382	120/8/20	ml	
BAMP12102	120/10/20	ml	
BAMP1682	160/8/20	ml	
BAMP1601020	160/10/20	ml	
<i>50 x le diamètre</i>			
BAMP10825	100/8/20	ml	
BAMP12825	120/8/20	ml	
<i>60 x le diamètre</i>			
BAMP6626	60/6/20	ml	
BAMP6826	60/8/20	ml	
BAMP10826	100/8/20	ml	
BAMP12826	120/8/20	ml	
BAMP1310206	120/10/20	ml	
BAMP16826	160/8/20	ml	
BAMP1610206	160/10/20	ml	
Réf.	Désignation	Unité de vente	Qté (à remplir)
BAMT6	Embout boîte d'attente DN60	Unité	
BAMT10	Embout boîte d'attente DN100	Unité	
BAMT13	Embout boîte d'attente DN130	Unité	
BAMT16	Embout boîte d'attente DN160	Unité	

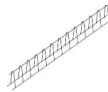
### Boîtes d'attente en PVC (longueur de 2,35 ml)

Réf.	Désignation	Unité de vente	Qté (à remplir)
<i>40 x le diamètre</i>			
BAP683	60/6/30	ml	
BAP1063	100/6/30	ml	
BAP10820	100/8/20	ml	
BAP1282	120/8/20	ml	
<i>50 x le diamètre</i>			
BAP66353	60/6/30	ml	
BAP10825	100/8/20	ml	
BAP16825	160/8/20	ml	
BAP12825	120/8/20	ml	
<i>60 x le diamètre</i>			
BAP66366	60/6/30	ml	
BAP10826	100/8/20	ml	
BAP138266	120/8/20	ml	
BAP12126	120/10/20	ml	
Réf.	Désignation	Unité de vente	Qté (à remplir)
RAF	Réglette aimantée pour boîte PVC	Unité	

Réf.	Désignation	Unité de vente	Qté (à remplir)
RCHD25	Cale horizontale DUALFIX de 25	100 ML	
RCHD30	Cale horizontale DUALFIX de 30	100 ML	
RCHD40	Cale horizontale DUALFIX de 40	60 ML	
RCHD50	Cale horizontale DUALFIX de 50	60 ML	
RCHU30	Cale horizontale U ouverte de 30 mm	100 ML	
RCHU40	Cale horizontale U ouverte de 40 mm	60 ML	
RCHQ30	Cale horizontale QUICKS de 30 mm	100 ML	
RCHQ40	Cale horizontale QUICKS de 40 mm	100 ML	
RCHR25	Cale horizontale RASTERFIX de 25 mm	100 ML	
RCHR30	Cale horizontale RASTERFIX de 30 mm	100 ML	
MF	Cale horizontale MURPHIX de 30 mm	100 ML	
RCHR40	Cale horizontale RASTERFIX de 40 mm	60 ML	
PSY2	Cale horizontale PLASTY SPEEDY de 25	50 ML	
PSY3	Cale horizontale PLASTY SPEEDY de 30	50 ML	
PSY	Cale horizontale PLASTY SPEEDY de 40	50 ML	
HRB36	Régllette béton en S de 30 mm	PCE	
HRB46	Régllette béton en S de 40 mm	PCE	
HRB56	Régllette béton en S de 50 mm	PCE	
RCHUF30	Cale horizontale U fermée de 30 mm	100 ML	
RCAR25	Cale d'armature ronde de 25 mm	SAC DE 500 PCES	
RCAR30	Cale d'armature ronde de 30 mm	SAC DE 500 PCES	
RCAR40	Cale d'armature ronde de 40 mm	SAC DE 125 PCES	
RCAR50	Cale d'armature ronde de 50 mm	SAC DE 100 PCES	
HCBL25	Cale béton à liens de 25 mm	SAC DE 300 PCES	
HCBL30	Cale béton à liens de 30 mm	SAC DE 250 PCES	
HCBL40	Cale béton à liens de 40 mm	SAC DE 250 PCES	
HCBL50	Cale béton à liens de 50 mm	SAC DE 150 PCES	
HCBC30	Cale béton à clip de 30 mm	SAC DE 250 PCES	
HCBC40S	Cale béton à clip de 40 mm	SAC DE 250 PCES	
CPAP3	Cale papillon de 30 mm	1500 PCES	
CPAP4	Cale papillon de 40 mm	1250 PCES	
RCPR25	Cale papillon RUFIX de 25 mm	500 PCES	
RCPR30	Cale papillon RUFIX de 30 mm	500 PCES	
RCPR35	Cale papillon RUFIX de 35 mm	250 PCES	
RCPR40	Cale papillon RUFIX de 40 mm	250 PCES	
RCPR50	Cale papillon RUFIX de 50 mm	125 PCES	
HCBG	Cale bois grand	100 PCES	
HCBP	Cale bois petit	200 PCES	
RCC2	Cale calibrée de 2 mm	1000 PCES	
RCC3	Cale calibrée de 3 mm	1000 PCES	
RCC5	Cale calibrée de 5 mm	500 PCES	
RCC10	Cale calibrée de 10 mm	250 PCES	
RCC20	Cale calibrée de 20 mm	150 PCES	
TBC15	Talonnète de banche AVEC pointe 15 cm	100 PCES	
TBC16	Talonnète de banche AVEC pointe 16 cm	100 PCES	
TBC18	Talonnète de banche AVEC pointe 18 cm	100 PCES	
TBC20	Talonnète de banche AVEC pointe 20 cm	100 PCES	
TBC25	Talonnète de banche AVEC pointe 25 cm	100 PCES	
TB15	Talonnète de banche SANS pointe 15 cm	100 PCES	
TB16	Talonnète de banche SANS pointe 16 cm	100 PCES	
TB18	Talonnète de banche SANS pointe 18 cm	100 PCES	
TB20	Talonnète de banche SANS pointe 20 cm	100 PCES	



Réf.	Désignation	Unité de vente	Qté (à remplir)
BBRBC	Butée ronde AVEC pointe	100 PCES	
BBRB	Butée ronde SANS pointe	100 PCES	
CM15	Cône massif PVC de 15 cm	PCE	
CM16	Cône massif PVC de 16 cm	PCE	
CM18	Cône massif PVC de 18 cm	PCE	
CM20	Cône massif PVC de 20 cm	PCE	
CM25	Cône massif PVC de 25 cm	PCE	
CM30	Cône massif PVC de 30 cm	PCE	
CB15/16	Carotte Béton 15/16 cm	30 PCES	
CB17/18	Carotte Béton 17/18 cm	30 PCES	
CB19/20	Carotte Béton 19/20 cm	30 PCES	
CB24/25	Carotte Béton 24/25 cm	30 PCES	
EX	Extracteur de cône Type A	PCE	
EXT	Extracteur de cône Type B	PCE	
TCC	Chasse cône	PCE	
RTE22L	Tube d'entretoise Lisse 22/26	50 ML	
RTE26L	Tube d'entretoise Lisse 26/31	50 ML	
RTE32L	Tube d'entretoise Lisse 32/36	30 ML	
BTF27144	Tube Fibro 14 cm	40 PCES	
BTF27164	Tube Fibro 16 cm	40 PCES	
BTF27184	Tube Fibro 18 cm	40 PCES	
BTF27204	Tube Fibro 20 cm	40 PCES	
BTF2723	Tube Fibro 23 cm	20 PCES	
RCE22	Cône d'étanchéité DN22	500 PCES	
RCE26	Cône d'étanchéité DN26	500 PCES	
RCE32	Cône d'étanchéité DN32	500 PCES	
DT5	Distancier DT 5	400 ML	
DT7	Distancier DT 7	400 ML	
DT9	Distancier DT 9	400 ML	
DT11	Distancier DT 11	400 ML	
DT13	Distancier DT 13	400 ML	
DEDZU05	Distancier ZIG ZAG de 5 cm	50 ML	
DEDZU07	Distancier ZIG ZAG de 7 cm	50 ML	
DEDZU08	Distancier ZIG ZAG de 8 cm	50 ML	
DEDZU09	Distancier ZIG ZAG de 9 cm	50 ML	
DEDZU10	Distancier ZIG ZAG de 10 cm	50 ML	
DEDZU11	Distancier ZIG ZAG de 11 cm	50 ML	
DEDZU12	Distancier ZIG ZAG de 12 cm	50 ML	
DEDZU13	Distancier ZIG ZAG de 13 cm	50 ML	
DEDZU15	Distancier ZIG ZAG de 15 cm	50 ML	
DEDZU18	Distancier ZIG ZAG de 18 cm	50 ML	
DEDZU20	Distancier ZIG ZAG de 20 cm	50 ML	
DEDZU09R	Distancier ZIG ZAG de 9 cm RENFORCE	100 ML	
DEDZU11R	Distancier ZIG ZAG de 11 cm RENFORCE	100 ML	
DEDZU13R	Distancier ZIG ZAG de 13 cm RENFORCE	100 ML	
DEDZU15R	Distancier ZIG ZAG de 15 cm RENFORCE	100 ML	




Réf.	Désignation	Unité de vente	Qté (à remplir)
ACC36	Clé à cliquet de 36 SATECO / HUSSON	PCE	
ACC38	Clé à cliquet de 38 OUTINORD	PCE	
ACCP36	Clé à cliquet Plate de 36 SATECO / HUSSON	PCE	
ACCP38	Clé à cliquet Plate de 38 OUTINORD	PCE	
ACF36	Clé à friction de 36	PCE	
ACF38	Clé à friction de 38	PCE	
ACFF36	Clé à frapper de 36	PCE	
ETF201	Tige filetée GALVA 20/23 1,00 M	PCE	
ETF12	Tige filetée GALVA 20/23 1,25 M	PCE	
ETF15	Tige filetée GALVA 20/23 1,50 M	PCE	
ETF22	Tige filetée GALVA 20/23 2,00 M	PCE	
ETF32	Tige filetée GALVA 20/23 3,00 M	PCE	
ETF1	Tige filetée GALVA 15/17 1,00 M	PCE	
ETF125	Tige filetée GALVA 15/17 1,25 M	PCE	
ETF151	Tige filetée GALVA 15/17 1,50 M	PCE	
ETF2	Tige filetée GALVA 15/17 2,00 M	PCE	
ETF3	Tige filetée GALVA 15/17 3,00 M	PCE	
E65	Ecrou 15/17 3 oreilles forgé DN 65	PCE	
E70	Ecrou 15/17 3 oreilles DN70	PCE	
E110	Ecrou 15/17 forgé 3 ailettes base 110	PCE	
E3	Ecrou 20/23 forgé 3 ailettes base 80	PCE	
ERH120	Ecrou 20/23 à rondelles flottantes DN120	PCE	
ECRO90	Ecrou 20/23 carré à rondelles pour banche	PCE	
E651	Ecrou 6 pans 15/17 long 50 mm	PCE	
E621	Ecrou 6 pans 15/17 long 25 mm	PCE	
MPA15	Plaque d'appui 130 x 70 x 10	PCE	
MPA20	Plaque d'appui 120 x 120 x 12	PCE	
EDAE	Douille d'ancrage 15/17	PCE	
EDAEA	Douille d'ancrage 20/23	PCE	
PA15	Pied d'ancrage pour tige 15/17	PCE	
PA20	Pied d'ancrage pour tige 20/23	PCE	
TBL08	Boucle de levage 0.8 T	PCE	
TBL12	Boucle de levage 1.2 T	PCE	
TBL16	Boucle de levage 1.6 T	PCE	
TBL20	Boucle de levage 2 T	PCE	
TBL25	Boucle de levage 2.5 T	PCE	
TDL12	Douille de levage métallique RD 12/40	PCE	
TDL16	Douille de levage métallique RD 16/55	PCE	
TDL20	Douille de levage métallique RD 20/67	PCE	
TDL24	Douille de levage métallique RD 24/77	PCE	
TDL30	Douille de levage métallique RD 30/103	PCE	
TCP12	Collerette PVC pour réservation douille M12	PCE	
TCP16	Collerette PVC pour réservation douille M16	PCE	
TCP20	Collerette PVC pour réservation douille M20	PCE	
TCP24	Collerette PVC pour réservation douille M24	PCE	
TCP30	Collerette PVC pour réservation douille M30	PCE	
TEL12	Elingue de levage simple RD 12	PCE	
TEL16	Elingue de levage simple RD 16	PCE	
TEL20	Elingue de levage simple RD 20	PCE	
TEL24	Elingue de levage simple RD 24	PCE	
TEL30	Elingue de levage simple RD 30	PCE	



Réf.	Désignation	Unité de vente	Qté (à remplir)
ADL13	Anneau de levage 1.3 T	PCE	
ADL25	Anneau de levage 2.5 T	PCE	
ADL5	Anneau de levage 5.0 T	PCE	
ADL10	Anneau de levage 10.0 T	PCE	
ADO13	Ancre à œil 1.3 T	PCE	
ADO25	Ancre à œil 2.5 T	PCE	
ADO5	Ancre à œil 5 T	PCE	
ADO10	Ancre à œil 10 T	PCE	
ADR13	Réservation hémisphérique élastomère 1,3 T	PCE	
ADR25	Réservation hémisphérique élastomère 2,5 T	PCE	
ADP1312	Ancre à pied 1.3 T Long 120 mm	PCE	
ADP25	Ancre à pied 2.5 T Long 120 mm	PCE	
ADP2517	Ancre à pied 2.5 T Long 170 mm	PCE	
ADP2524	Ancre à pied 2.5 T Long 240 mm	PCE	
SED	Sabot élastomère	PCE	
SMA	Sabot métallique Maxeco	PCE	
TCEMA15	Cône aimanté 15 cm	PCE	
TCEMA16	Cône aimanté 16 cm	PCE	
TCEMA18	Cône aimanté 18 cm	PCE	
TCEMA20	Cône aimanté 20 cm	PCE	
TCEMA25	Cône aimanté 25 cm	PCE	
CDLSE16	Cône de liaison sans embase pour mur de 16 cm	PCE	
CDLSE18	Cône de liaison sans embase pour mur de 18 cm	PCE	
CDLSE20	Cône de liaison sans embase pour mur de 20 cm	PCE	
EMB	Embase magnétique pour cône de liaison de 3 cm	PCE	
EMB5	Embase magnétique pour cône de liaison de 5 cm	PCE	
RAR322	Règle ARASE 30 x 20 x 20	ML	
RAR432	Règle ARASE 40 x 30 x 20	ML	
RA322	Règle ARCHI 30 x 20 x 20	ML	
RA432	Règle ARCHI 40 x 30 x 20	ML	
PLO100	Plot magnétique DN100	PCE	
PLO125	Plot magnétique DN125	PCE	
PLO140	Plot magnétique DN140	PCE	
PLO160	Plot magnétique DN160	PCE	
PLO200	Plot magnétique DN200	PCE	
CL5	Caisson longueur 50 cm	PCE	
CL8	Caisson longueur 80 cm	PCE	
CL12	Caisson longueur 120 cm	PCE	
RT10	Liteau triangle 10 x 10	100 ML	
RT15	Liteau triangle 15 x 15	100 ML	
RT20	Liteau triangle 20 x 20	100 ML	
RT25	Liteau triangle 25 x 25	50 ML	
RT30	Liteau triangle 30 x 30	50 ML	
RTBC10	Liteau triangle à bavette creux 10	100 ML	
RTBC15	Liteau triangle à bavette creux 15	100 ML	
RTBC20	Liteau triangle à bavette creux 20	50 ML	
RTBC25	Liteau triangle à bavette creux 25	50 ML	
RTBC2151	Liteau trapèze PVC 20X15X10	100 ML	
RTBT302015	Liteau trapèze PVC 30X20X15	100 ML	
RTBCA20	Liteau arrondi à bavette creux A20	100 ML	
RGE12	Goutte d'eau 12	100 ML	
RGE16	Goutte d'eau 16	100 ML	
RGE20	Goutte d'eau 20	100 ML	



Réf.	Désignation	Unité de vente	Qté (à remplir)
JHG	Joint hydro gonflant Bentonite	ML	
JHGG	Joint hydro gonflant Grille	ML	
BAE19	Bande d'arrêt d'eau sans JD 200mm	ML	
BAEJ19	Bande d'arrêt d'eau avec JD 200mm	ML	
APGS	Appui glissant 7x20x200mm	ML	
TEVB24	Tôle d'étanchéité VB 2.40 m revêtue des 2 cotés	ML	
TE2	Tôle d'étanchéité acier brut 20 cm	RLX 30 ML	
TES	Support pour tôle 161 – 205 mm	SAC DE 150 PCES	
JCF30	Joint coupe-feu DN30 / 36 ml	RLX DE 36 ML	
JCF50	Joint coupe-feu DN50 / 12 ml	ML	
JCF60	Joint coupe-feu DN60 / 10 ml	ML	
CO7	Colle feu 7 kg	SEAU	
FDJ3	Fond de joint 30 / 180m	180 ml	
FDJ4	Fond de joint 40 / 120m	120 ml	
FDJ5	Fond de joint 50 / 84m	84 ml	
JM151	Joint mousse 15 x 15	320 ml	
JM20	Joint mousse 20 x 20	ML	
JM30	Joint mousse 30 x 30	ML	
SIDM	Décoffrant SIKA Minéral	FUT	
SIDV+	Décoffrant SIKA Végétal	FUT 210 L	
SIDPV	Décoffrant SIKA Pure Végétal	FUT	
SIDM1	Décoffrant SIKA Minéral CUVE	CUVE	
SIDV+1	Décoffrant SIKA Végétal CUVE	CUVE	
SIDPV1	Décoffrant SIKA Pure Végétal CUVE	CUVE	
SIK	Sikaflex pro 11FC Gris	CARTOUCHE	
SIDL2	Siderlatex	BIDON	
SIMO311	Sika monotop 311 FR Clair	SAC	
SIR	Sider pan gris foncé	SAC	
SIRC	Sikarep 105 Clair	SAC	
SIVC	Viscocim R110	SEAU	
SIVC5	Viscocim J105	SEAU	
SIBF	Sika Bitume Fondation	TONNELET	
SIKT145C	Sikatop 145 Cuvelage	KIT	
SIG	Sika scellement	SAC	
CMP7	Cartouche de mousse expansive 700 ml	CARTOUCHE	
CMPN	Nettoyant pour mousse expansive	PCE	
CMPP	Pistolet pour cartouche de mousse expansive	PCE	
REV	Cartouche de résine Vifix 400 ml	CARTOUCHE	
REVP	Pistolet pour cartouche de résine 400 ml	PCE	
BUSE	Buse pour cartouche résine	10 PCES	
JPGF6	Pulvérisateur FERROX 6 L	PCE	
JPGF10	Pulvérisateur FERROX 10 L	PCE	
JPGPL	Lance + Buse pour Ferrox	PCE	
JPGFP	Poignée + Tuyau pour Ferrox	PCE	



Réf.	Désignation	Unité de vente	Qté (à remplir)
TBT15	Coffrage Carton Rond Lisse 150	ML	
TBT20	Coffrage Carton Rond Lisse 200	ML	
TBT25	Coffrage Carton Rond Lisse 250	ML	
TBT30	Coffrage Carton Rond Lisse 300	ML	
TBT35	Coffrage Carton Rond Lisse 350	ML	
TBT40	Coffrage Carton Rond Lisse 400	ML	
TBT1515	Coffrage Carton Carré Chanfreiné 15x15	ML	
TBT2020	Coffrage Carton Carré Chanfreiné 20x20	ML	
TBT2525	Coffrage Carton Carré Chanfreiné 25x25	ML	
TBT3030	Coffrage Carton Carré Chanfreiné 30x30	ML	
EAB16/32	Eprouvette/Moule Carton pour béton Ø16 H32cm	PCE	
PAN2	Plaque alvéolaire noire (2.40m X 2.20m) 5,28m²	PLAQUE	
NMD60250	Nerpac Métal Déployé	Paquet 30 m²	
ANC43	Ancrobox DN40 / 3ml	LG DE 3 ML	
ANC53	Ancrobox DN50 / 3ml	LG DE 3 ML	
ANC63	Ancrobox DN60 / 3ml	LG DE 3 ML	
ANC80/3	Ancrobox DN80 / 3ml	LG DE 3 ML	
BIO2	Biocofra JD 2 cm (2.80m X 1.20m)	ML	
BIO4	Biocofra JD 4 cm (2.80m X 1.20m)	ML	
BIO5	Biocofra JD 5 cm (2.80m X 1.20m)	ML	
BIO6	Biocofra JD 6 cm (2.80m X 1.20m)	ML	
TSA162	Signal acier fer 6/16	SAC DE 250 PCES	
TSA22	Signal acier DN10 à DN22	SAC DE 150 PCES	
TSA32	Signal acier fer 16/32	SAC DE 200 PCES	
GDP	Goutières de protection PVC	PCE	
GRIO	Grillage balisage orange 1 m	50 ML	
RPGC42	Réservation potelet garde-corps DN42	200 PCES	
RPGC26	Réservation potelet garde-corps DN26	200 PCES	
SFR	Seau de fil recuit 1.4 mm	SEAU	
LM10	Lien métal double 10 CM	1000 PCES	
LM12	Lien métal double 12 CM	1000 PCES	
LM14	Lien métal double 14 CM	1000 PCES	
LM16	Lien métal double 16 CM	1000 PCES	
LM20	Lien métal double 20 CM	1000 PCES	
MAB2	Manchette à béton DN 200	ML	
MABC	Collier de serrage 201-213	PCE	
POL	Polyane type 150 / 6 m	RLX 340 ML	
POL26	Polyane type 200 / 6 m	RLX 240 ML	
POL2	Polystyrene 2 cm	PAL	
POL100	Polystyrene 10 cm	PAL	
FIBR	Fibra ULTRA FC 200/60/10	PAL	
HOUSA	Housse à plan Zippé 100 X 150 CM	PCE	
HOUSA0	Housse à plan Zippé 100 x 130 cm	PCE	
HOUSA1	Housse à plan Zippé 63 x 100 cm	PCE	

